


RECOMENDACIONES PARA ESTUDIANTES. PREPÁRATE PARA TU CLASE VIRTUAL (PARTE 2)



Minutos antes de tu clase virtual o reunión de trabajo, realiza una prueba de conexión...

Y sonido para obtener un mejor resultado.



Procura estar **bien presentado**, es posible que te soliciten encender tu cámara para **intervenir**.



Revisa las **políticas del curso** y el **programa de la asignatura** para que tengas una idea de los contenidos y la metodología de la clase.




Aplica las **técnicas de estudio** apropiadas para los contenidos que vas a estudiar.

Por ejemplo: subrayado o resaltado de ideas, tomas de notas, elaboración de notas y resúmenes, esquemas u otros organizadores gráficos que **permitan una mejor comprensión** de lo leído o visualizado.

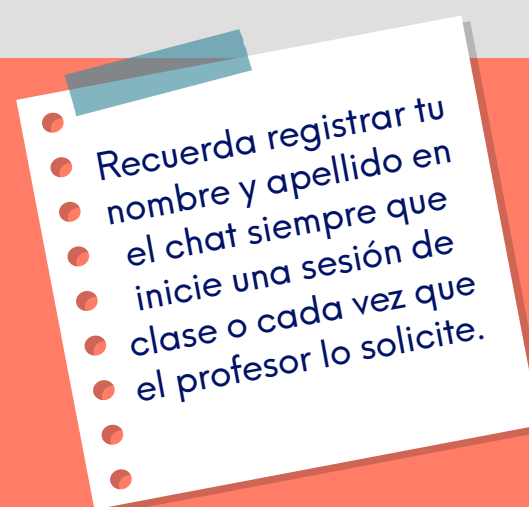


Pon **atención a los mensajes de tu profesor y/o compañeros** de equipo.

Activa las notificaciones para un mejor seguimiento de tu curso.



Si es una clase virtual **toma apuntes de lo relevante, captura pantallas o toma fotos**. Recuerda repasar las clases que son grabadas las veces que sea necesario.



Sigue las normas definidas por el tu profesor para mantener el **respeto y armonía** entre los participantes durante la clase virtual.

GRACIAS PROFE

Participa en los chats u otros medios de interacción. **Recuerda** que, no solo puedes aclarar dudas como en una clase presencial, también será una evidencia de tu **nivel de participación e interés en la clase**.

